



ТЕРРИТОРИАЛЬНЫЙ ОРГАН
ФЕДЕРАЛЬНОЙ СЛУЖБЫ
ГОСУДАРСТВЕННОЙ СТАТИСТИКИ
ПО ЗАБАЙКАЛЬСКОМУ КРАЮ

Характеристика хозяйствующих субъектов региона

за 2023 год

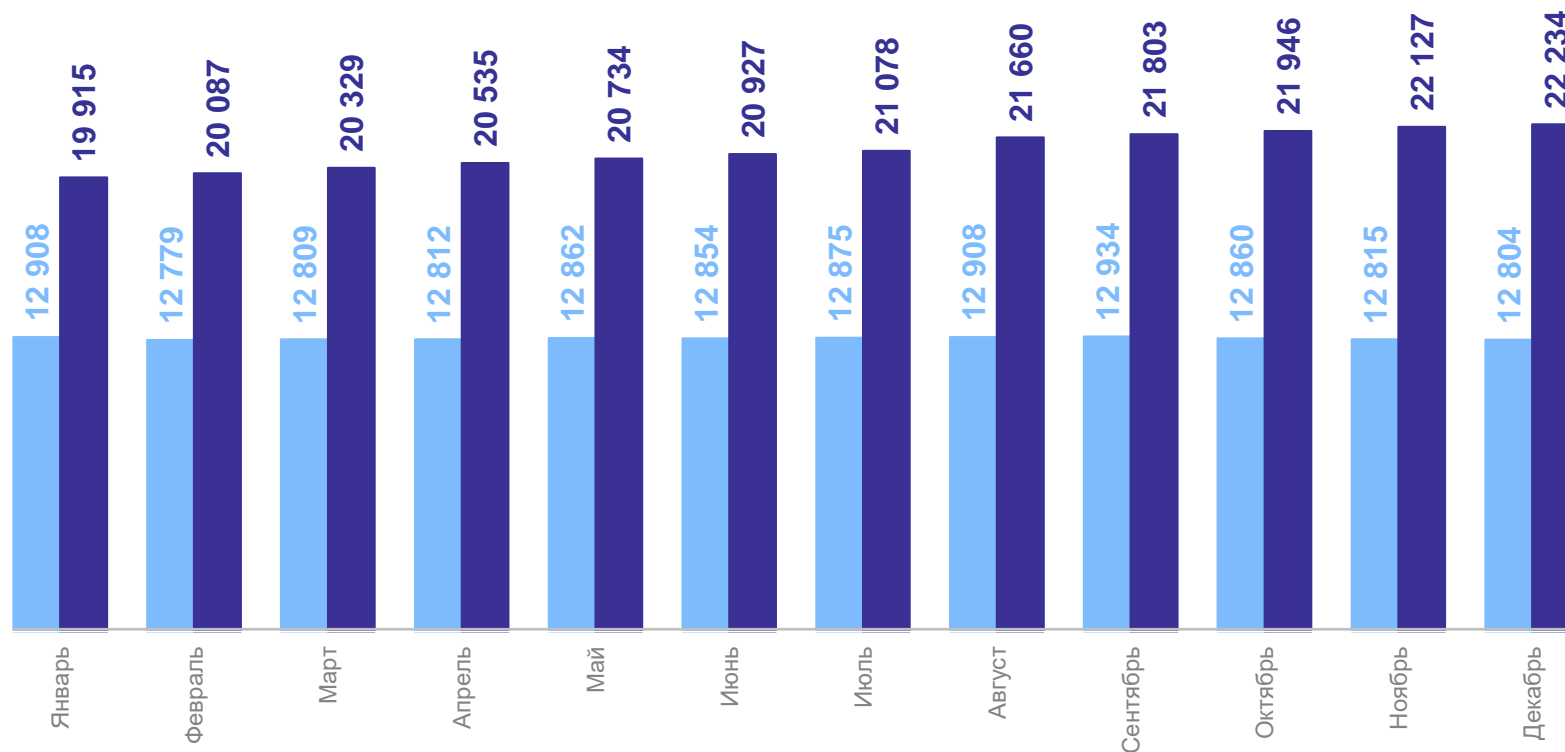
СОДЕРЖАНИЕ

Количество хозяйствующих субъектов	3
Распределение организаций по видам экономической деятельности	4
Распределение организаций по формам собственности	6
Распределение организаций по организационно-правовым формам	7
Распределение организаций по муниципальным образованиям	8
Демография организаций	10

КОЛИЧЕСТВО ХОЗЯЙСТВУЮЩИХ СУБЪЕКТОВ

2023 г., единиц

ЗАБАЙКАЛКРАЙСТАТ



● Юридические лица, филиалы ● Индивидуальные предприниматели, главы КФХ (без частных нотариусов и адвокатов)

Учтено организаций
на 31.12.2023 г. - всего

12,8 тыс. единиц

в том числе:

юридические лица

12,2 тыс. единиц

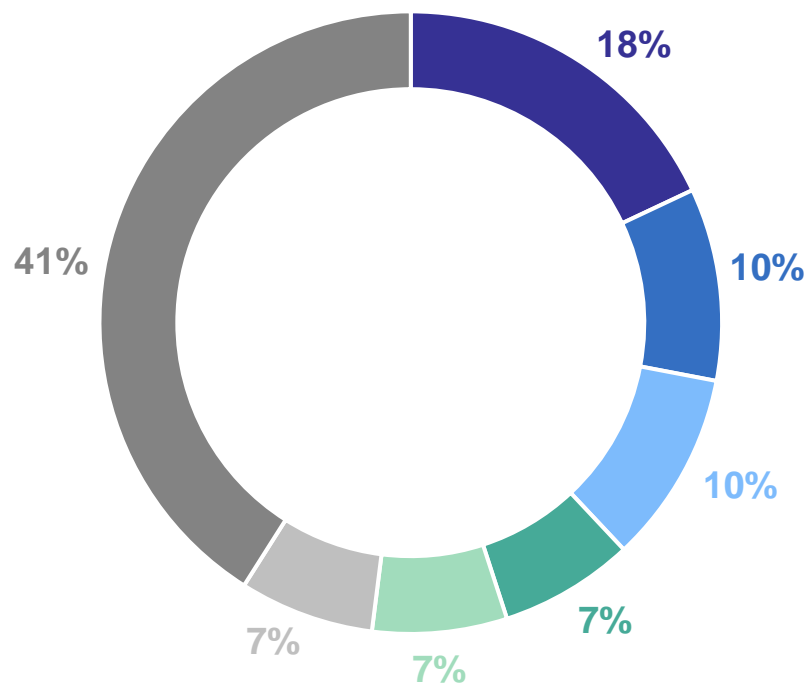
филиалы, представительства
и другие организации без прав
юридического лица

0,6 тыс. единиц

РАСПРЕДЕЛЕНИЕ ОРГАНИЗАЦИЙ ПО ВИДАМ ЭКОНОМИЧЕСКОЙ ДЕЯТЕЛЬНОСТИ

на 31 декабря 2023 г., в % к итогу

ЗАБАЙКАЛКРАЙСТАТ

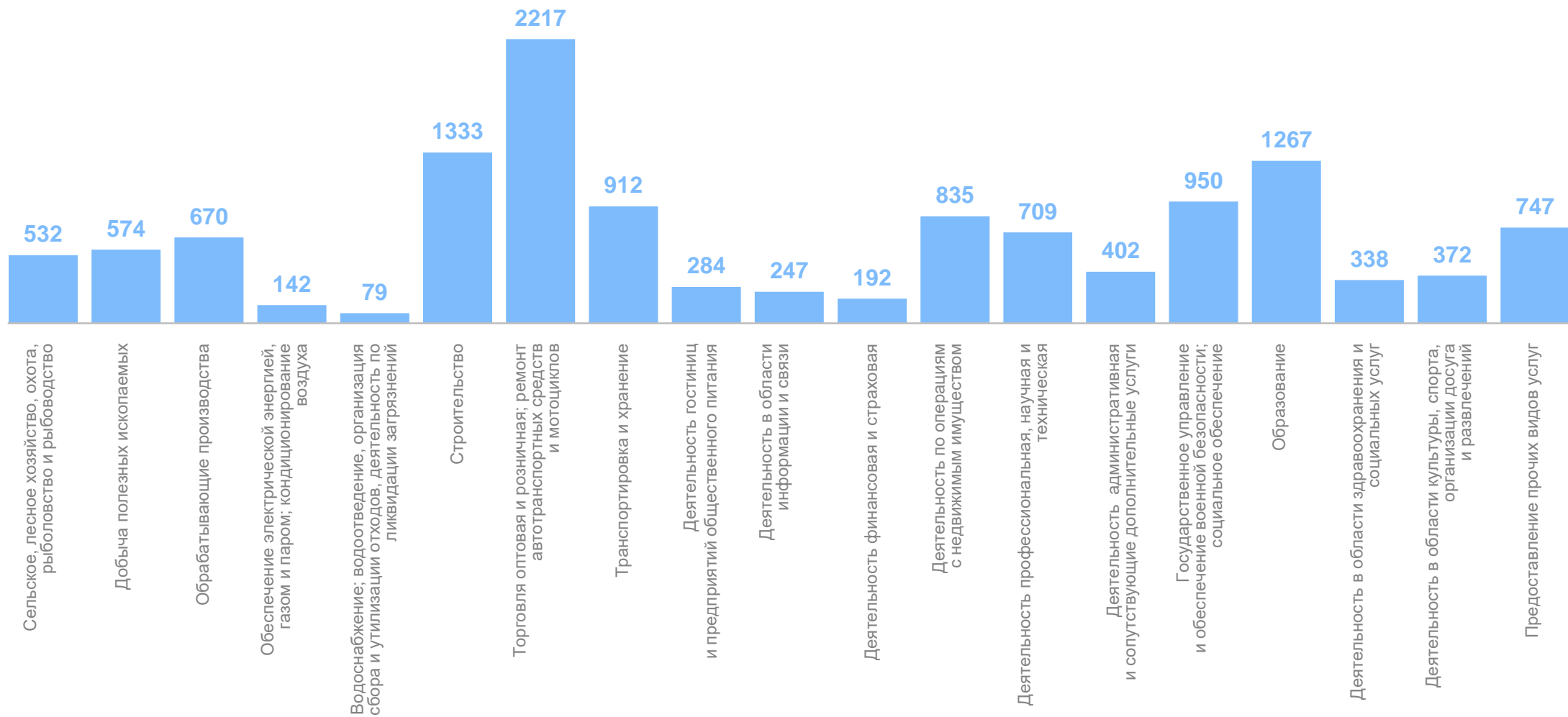


- Торговля оптовая и розничная; ремонт автотранспортных средств и мотоциклов
- Строительство
- Образование
- Государственное управление и обеспечение военной безопасности; социальное обеспечение
- Транспортировка и хранение
- Деятельность по операциям с недвижимым имуществом
- Прочие виды деятельности

РАСПРЕДЕЛЕНИЕ ОРГАНИЗАЦИЙ ПО ВИДАМ ЭКОНОМИЧЕСКОЙ ДЕЯТЕЛЬНОСТИ

ЗАБАЙКАЛКРАЙСТАТ

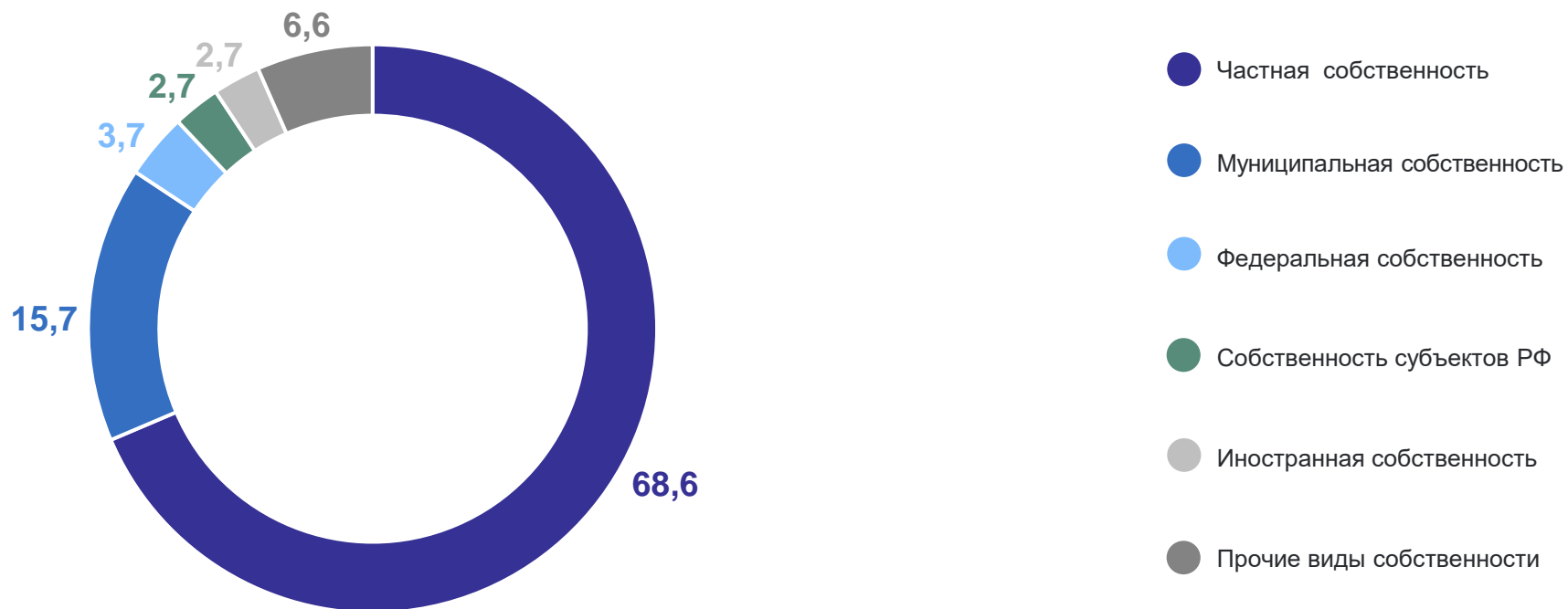
на 31 декабря 2023 г., по данным государственной регистрации, единиц



РАСПРЕДЕЛЕНИЕ ОРГАНИЗАЦИЙ ПО ФОРМАМ СОБСТВЕННОСТИ

на 31 декабря 2023 г., в % к итогу

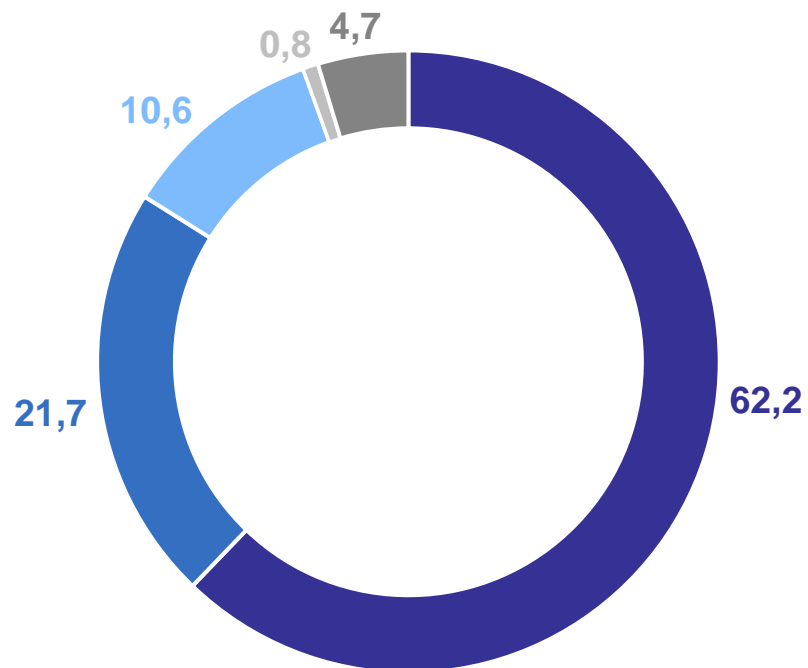
ЗАБАЙКАЛКРАЙСТАТ



РАСПРЕДЕЛЕНИЕ ОРГАНИЗАЦИЙ ПО ОРГАНИЗАЦИОННО-ПРАВОВЫМ ФОРМАМ

на 31 декабря 2023 г., в % к итогу

ЗАБАЙКАЛКРАЙСТАТ



- Юридические лица, являющиеся коммерческими корпоративными организациями
- Юридические лица, являющиеся некоммерческими унитарными организациями
- Юридические лица, являющиеся некоммерческими корпоративными организациями
- Юридические лица, являющиеся коммерческими унитарными организациями
- Прочие виды организационно-правовых форм

РАСПРЕДЕЛЕНИЕ ОРГАНИЗАЦИЙ ПО МУНИЦИПАЛЬНЫМ ОБРАЗОВАНИЯМ

на 31 декабря 2023 г., единиц

ЗАБАЙКАЛКРАЙСТАТ



5

муниципальных образований с **наибольшим** количеством организаций

5

муниципальных образований с **наименьшим** количеством организаций

РАСПРЕДЕЛЕНИЕ ИНДИВИДУАЛЬНЫХ ПРЕДПРИНИМАТЕЛЕЙ ПО МУНИЦИПАЛЬНЫМ ОБРАЗОВАНИЯМ

на 31 декабря 2023 г., единиц

ЗАБАЙКАЛКРАЙСТАТ



5

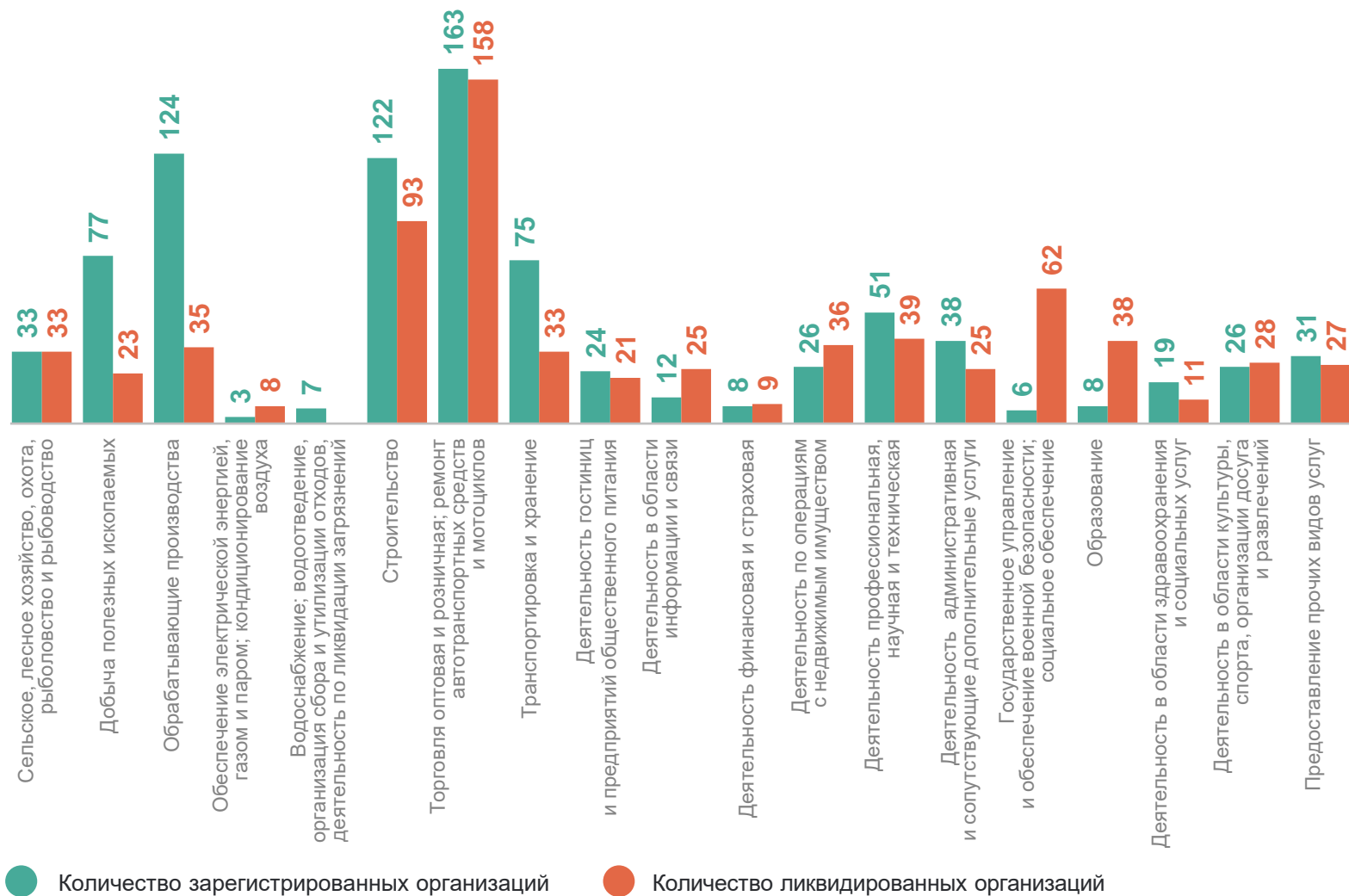
муниципальных образований
с **наибольшим** количеством
индивидуальных предпринимателей

5

муниципальных образований
с **наименьшим** количеством
индивидуальных предпринимателей

ДЕМОГРАФИЯ ОРГАНИЗАЦИЙ ПО ВИДАМ ЭКОНОМИЧЕСКОЙ ДЕЯТЕЛЬНОСТИ

январь – декабрь 2023 г., единиц



Количество зарегистрированных организаций



853 единицы

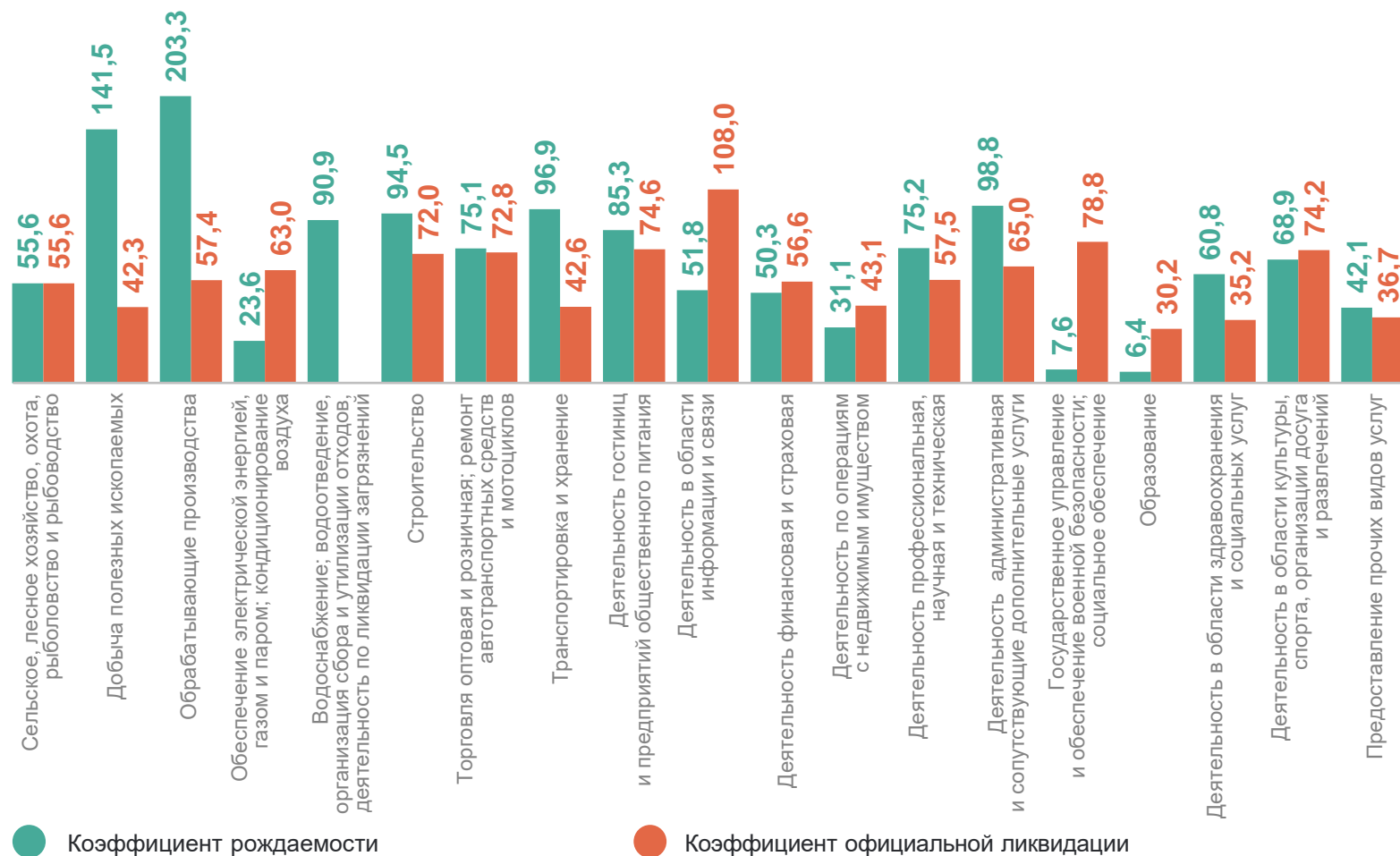
Количество ликвидированных организаций



704 единицы

КОЭФФИЦИЕНТЫ РОЖДАЕМОСТИ И ОФИЦИАЛЬНОЙ ЛИКВИДАЦИИ ОРГАНИЗАЦИЙ ПО ВИДАМ ЭКОНОМИЧЕСКОЙ ДЕЯТЕЛЬНОСТИ

январь – декабрь 2023 г., %



Коэффициент рождаемости организаций



69,7%

Коэффициент официальной ликвидации организаций



57,6%